



Inleiding

God wil bij zijn volk wonen, daarom geeft Hij Mozes opdracht om de tabernakel te bouwen. 'Tabernakel' betekent eigenlijk 'tent'. Het is een draagbaar heiligdom waarin God aanwezig is. Hij woont bij zijn volk. Zo'n God hebben wij! Hij kwam bij ons, heel gewoon, als mens onder de mensen.

Vanuit de diensten en rituelen in en rond de tabernakel kun je lijnen trekken naar Goede Vrijdag en Pasen. Na het offer op Golgota is de relatie tussen God en de mensen hersteld. De offerdienst is niet meer nodig.

Leef als gezin samen toe naar Pasen tijdens de veertigdagentijd. Bekijk de tabernakel en bouw hem stap voor stap na met de onderdelen die bij de kijkdoos horen. Elke dag is er een bijbeltekst en zijn er doe- en denkopdrachtjes voor verschillende leeftijden.



DE VEERTIGDAGENTIJD

'Gods nieuwe wereld is dichtbij. Geloof dat goede nieuws!'

– MARCUS 1:15B

► Meer lezen: MARCUS 1:14-15

Vandaag is het Aswoensdag en begint de veertigdagentijd. Een tijd waarin we ons voorbereiden op Pasen. De tekst uit Marcus wordt vaak gelezen aan het begin van de veertigdagentijd.

**Vandaag nodig:
trommeltje,
pen en papier**



Vastentrommeltje

Tijdens de veertigdagentijd wordt vaak gevast. Je eet dan bepaalde dingen niet. Vroeger hadden kinderen in rooms-katholieke gezinnen een vastentrommeltje. Daar stopten ze elke dag een snoepje in. Met Pasen mochten ze dan hun snoepjes opeten.

Misschien kunnen jullie ook elke dag je snoepje in een blikje doen en tot Pasen bewaren.



WEETJE

In de rooms-katholieke kerk krijgen mensen op Aswoensdag een kruisje van as op hun voorhoofd getekend. Het askruisje is een teken van berouw voor verkeerde daden. Het herinnert je eraan dat aan alles een einde komt. Maar as is ook heel vruchtbaar, dus het staat ook symbool voor nieuw leven.



Waar heb jij berouw over?

Schrijf voor jezelf op waar je berouw over hebt. Dingen waarvan je baalt dat je ze gedaan of gezegd hebt. Verfrommel daarna het papier en gooi het weg. Want dat is Pasen: God vergeeft ons!



Dank dat we in vrijheid naar Pasen toe kunnen leven.

DE TABERNAKEL

'De Israëlieten moeten een tent voor mij gaan maken, een heilige tent waarin ik bij hen kan wonen.'

- EXODUS 25:8

► Meer lezen: EXODUS 40:1-15


Tijdens de veertigdagentijd kijken we naar de tabernakel, naar de tent die het volk Israël mee op reis nam naar het beloofde land. Zo hadden ze altijd een plaats om God te dienen.

Vandaag nodig:
een schoendoos, liefst een beetje groot, bruin, rood en goud of geel papier op A4-formaat, vliegerpapier of vloeipapier, schaar en lijm



Kijkdoos maken

De komende weken gaan we voorwerpen maken die bij de tabernakel horen. Je zet deze in je zelfgemaakte kijkdoos. Je vindt de instructie voor het maken van de kijkdoos achter in dit boek.



WEETJE

Wie horen er bij het volk Israël?
De Israëlieten zijn de achter-achter-achterkleinkinderen van Abraham.



De reis van het volk Israël

Weet jij meer over de reis die het volk Israël ging maken? Waar kwamen de Israëlieten vandaan? Waar gingen ze naartoe?



Dank God dat ook wij nu nog Hem mogen dienen.

HET TENTENKAMP VAN HET VOLK ISRAËL

'Alle tenten moeten rondom de heilige tent staan, maar niet te dicht bij de heilige tent.'

– NUMERI 2:2B

► Meer lezen: NUMERI 2:1-2

De tabernakel stond in het midden van het tentenkamp. De tenten van de twaalf stammen stonden eromheen. Elke stam had zijn eigen plek.

Vandaag nodig:
doeken, kleden en knijpers,
papier, stiften of kleur-
potloden



Een lange reis

Het volk Israël maakte een lange reis door de woestijn, van Egypte naar het beloofde land. Onderweg woonden ze in tenten. Kunnen jullie een mooie tent bouwen? Wat zouden jullie mee willen nemen op zo'n lange reis?



Stamboom maken

In een stamboom kun je laten zien wie er bij een familie hoort. Teken samen een stamboom van jullie familie.

Teken eerst de ouders en daaronder de kinderen. Teken boven elke ouder zijn of haar vader en moeder, dat zijn de opa's en oma's. Ook ooms en tantes en overgrootouders kunnen erbij getekend worden.



WEETJE

Het volk werd ingedeeld in twaalf stammen, dat zijn twaalf families. Kennen jullie vader Jakob nog? Met zijn twaalf zonen zijn de families begonnen.



Dank en bid voor je familie.

DE BOUW VAN DE TABERNAKEL

‘Maak de tent met alle voorwerpen die erbij horen, precies zoals ik het je zal laten zien.’

– EXODUS 25:9

► Meer lezen: EXODUS 25:1-9

God laat aan Mozes zien hoe de tabernakel eruit moet komen te zien en hoe deze gemaakt moet worden. Besaleël en Oholiab mogen de tabernakel bouwen. De mensen van het volk Israël hebben op hun vlucht uit Egypte allerlei mooie voorwerpen meegenomen. Goud, zilver en edelstenen. Dit geven ze aan Mozes voor de bouw van de tabernakel.

Vandaag nodig:
papier, stiften
of kleur-
potloden



Uitleggen en tekenen

Eén omschrijft een mooi gebouw of hoe zijn of haar droomhuis eruitziet. De ander(en) moet(en) dit tekenen. Lukt het om goed uit te leggen hoe het eruitziet?



Geven

Het volk Israël gaf al zijn mooie en kostbare spullen aan Mozes. Wat voor kostbare spullen heb jij? Zou jij die kunnen weggeven?



WEETJE

Wil je meer weten over Besaleël en Oholiab, de bouwers van de tabernakel? Lees Exodus 36:1-7.



Hoe kun jij je inzetten voor God en de kerk? Bid hiervoor.

Zondag

DE VOORHOF

'Rondom de tent moet je een plein maken. Om het plein heen komen schermen die gemaakt zijn van fijn linnen.'

– EXODUS 27:9B

► Meer lezen: EXODUS 27:9-19

Om de tabernakel heen stond een soort hek, gemaakt van houten palen, bedekt met koper en linnen doeken. Dat werd de voorhof genoemd. Het volk mocht in de voorhof komen. Maar dan moesten ze wel hun schoenen uitdoen en ze moesten zich wassen.

**Vandaag nodig:
kompas of toegang
tot internet**



WEETJE

De veertigdagedag is niet precies veertig dagen voor Pasen. Hoe kan dat? Vroeger, en ook nu, vastte men veertig dagen vanaf Aswoensdag. Op zondagen hoef je niet te vasten, want zondag is een feestdag! Van Aswoensdag tot en met Pasen is dus veertig dagen plus zeven zondagen.



Het oosten

De ingang van de voorhof stond altijd aan de oostkant, in de richting van het beloofde land. Kunnen jullie uitzoeken welke kant het oosten is? Gebruik hiervoor een kompas of Google Maps.



Een voorhof in huis

Is er een ruimte in jullie huis die je met de voorhof kunt vergelijken? Waarom wel of juist niet?



Dank God voor de persoon naast je.

BRANDOFFERALTAAR

'Je moet een altaar maken van acaciahout. (...) Het altaar en de hoeken moeten één geheel zijn en alles moet bedekt worden met een laagje brons.'

– EXODUS 27:1-2

► Meer lezen: EXODUS 27:1-8

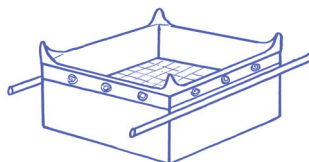
Het brandofferaltair was gemaakt van hout en overtrokken met koper. De vier hoeken van het altaar waren versierd met koperen hoornen. Op dit altaar werden alle offers gebracht die geheel of gedeeltelijk verbrand moesten worden. Vandaar de naam 'brand'-offeraltair.

Vandaag nodig:
stiften of kleurpotloden,
lijm, schaar, waxine-
lichtje of kaars



Kijkdoos maken

Maak het brandofferaltair.
Je vindt dat op het uitknipvel.
Zet het brandofferaltair voor de tabernakel.



WEETJE

Het brandofferaltair was hol en werd met stenen of aarde opgevuld. Handig! Want dat hoef je niet mee te nemen op een woestijnreis, het ligt daar voor het oprapen.



Hoe ruikt het?

Hoe zou het in de voorhof geroken hebben met al die offers?
Steek samen met een volwassene een waxinelichtje aan. Wie heeft het langste haar van jullie? Vraag of je een haar mag. Laat de volwassene die haar vlak boven de vlam houden. Hoe ruikt het?



Bid samen het 'Onze Vader'. Dit vind je in Matteüs 6:9-13.

EEN TIJDELIJKE VERBLIJFPLAATS

'Maar als het per ongeluk gebeurt (...) mag hij vluchten. Hij mag dan naar een plaats gaan die ik nog zal aanwijzen.'

– EXODUS 21:13

Meer lezen: EXODUS 21:12-13

Misschien ken je het woord 'vrijplaats' wel. Van tikkertje bijvoorbeeld. Op die plek mag je niet getikt worden. De tabernakel was ook een vrijplaats. Als je iets verkeerd had gedaan en iemand wilde wraak nemen, kon je naar de voorhof vluchten. Als je een hoek van het brandofferaltaar vast had, mocht niemand je iets aandoen.

Vandaag nodig:
stiften of kleur-
potloden, lijn,
schaar



Kijkdoos maken

Maak de vluchteling. Je vindt hem op het uitknipvel. Zet de vluchteling bij een van de hoeken van het altaar.



Zoekplaatje

Op het plaatje van de tabernakel hiernaast staat iemand die naar de vrijplaats gevlucht is. Kunnen jullie hem vinden?



WEETJE

Alleen iemand die een vrijplaats zocht, mocht met schoenen aan in de voorhof komen.



Ook nu zijn er vluchtelingen die op zoek zijn naar een veilige plek. Bid voor deze mensen.

HET WASVAT

De Heer zei tegen Mozes: 'Je moet een waterbak maken van brons. Ook het onderstel voor de bak moet van brons zijn.'

– EXODUS 30:17

Meer lezen: EXODUS 30:17-21

Het bronzen wasvat stond ook in de voorhof, tussen het brandofferaltaar en de tabernakel in. Het was een grote bronzen schaal op een voetstuk. Hier moesten de priesters, voor en na het offeren, hun handen wassen.

Vandaag nodig:
stiften of kleurpotloden,
lijm, schaar, peper, glas
met water, bak met water



Kijkdoos maken

Maak het wasvat. Je vindt het op het uitknipvel.
Zet het wasvat tussen het brandofferaltaar en de tabernakel.



Waarom een wasvat?

Waarom zou het wasvat zo belangrijk zijn? Kun je bedenken waar het allemaal voor werd gebruikt?
Wanneer was jij je handen? Waarom?



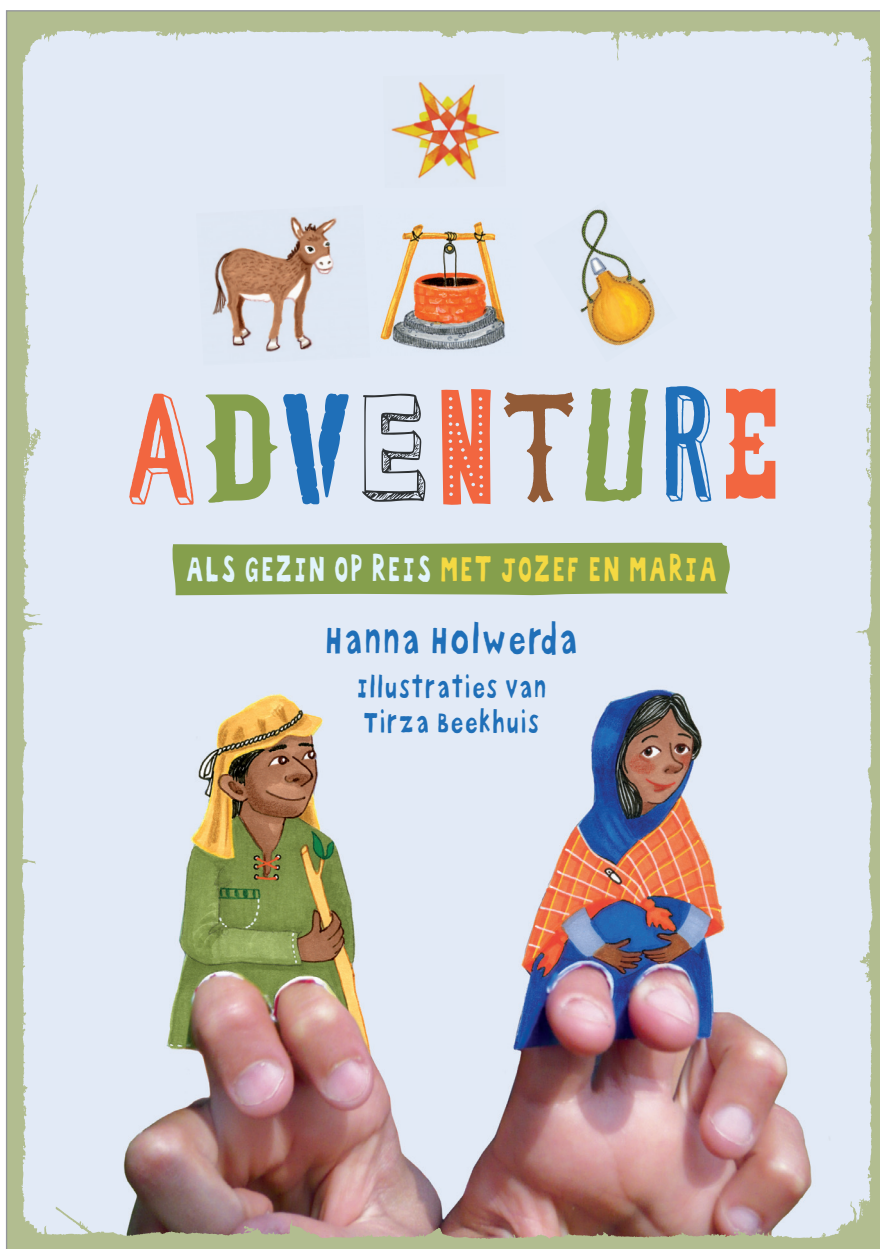
droog water

Vul het glas met water. Doe er een dikke laag peper bij.
Steek je vinger in het glas en haal hem er snel weer uit. Is je vinger nat?



Zet een bak met water op tafel. Was om de beurt je handen en vraag of God jou wil helpen om goed en schoon te leven.

Eerder verschenen van Hanna Holwerda:
Adventure, Als gezin op reis met Jozef en Maria
ISBN 978-90-8543-314-9



God heeft jou gemaakt, *Bijbelmateriaal voor 3⁺-groepen*
ISBN 978-90-8601-130-8



Struinen door de schepping, *Bijbels natuurboek*
ISBN 978-90-8543-334-7

