

Inleiding

Kijk omhoog: wie heeft dit alles geschapen?

Jesaja 40:26

Met deze uitnodiging uit Jesaja begint dit dagboekje: 'Kijk goed naar de schepping!' Voor de meeste kinderen is dat geen moeilijke opdracht. Nieuwsgierig als ze zijn, willen ze vaak van alles weten over wat ze buiten zien. 'Wat is dat voor roofvogel daar in de lucht? Waarom doet die pissebed zo raar? Kun je deze bessen eten? Hoe oud is die boom?'

In de Bijbel vind je veel gedeelten waarin goed naar de natuur gekeken wordt. Het gaat over hoe mooi en bijzonder de schepping is, wat je ervan kunt leren en wat onze opdracht is. Ook lees je in de Bijbel wat er misgaat in de natuur en je vindt er veel over de toekomst waar de schepping op wacht.

Dit boekje nodigt je uit om als gezin vijf weken bezig te zijn met de natuur. Door samen bijbelgedeelten te lezen, erover te praten, te zingen en te bidden. Maar ook door opdrachten, proefjes en weetjes, en door naar buiten te gaan. Voel, ruik, luister, proef, zoek en laat je ogen openen voor de schepping. En laat je uitnodigen om voor de natuur te zorgen, zodat je Gods opdracht zelf ervaart. Daarvoor hoef je geen groen gezin, eco-mama of outdoor-papa te zijn. De doe-opdrachtjes voor na het eten duren hooguit vijf minuten. Of je op een flat, bij een park of midden in het bos woont, overal vind je natuur waar iets te beleven is.

Ik hoop dat je met je Bijbel en dit boekje in de hand met nieuwe ogen naar de natuur kijkt. En dat je zo nog meer gaat genieten van Gods cadeau voor jou!



God heeft heel wat te vertellen over de schepping en door de schepping. Als je eropuit gaat, de natuur in, ontdek je dat zelf. Daarom vind je in dit boek bij ieder weekend ideeën voor buiten, passend bij het thema van de week. Die kun je meestal overal uitvoeren. In een bos, in een park of in je eigen straat. Ze helpen je om een wandeling voor kinderen leuker te maken. Je kunt ermee op avontuur in de achtertuin. Je kunt er een hele middag in het weekend mee vullen of een kwartiertje op een woensdagmiddag. Dat maakt niet uit; kies wat past bij je kinderen en bij jou. En geniet van hun verwondering wanneer ze zelf ontdekken hoe mooi God alles gemaakt heeft.

Heb je geen tijd of mogelijkheid om naar buiten te gaan, draai dan een keer een mooie natuurfilm. In de bibliotheek kun je er heel wat lenen. BBC-series als 'Life', 'Planet Earth', 'Earthflight' en 'Life Story' zijn erg mooi.



Bij dit boekje hoort een prachtige kleurplaat: je vindt die in het midden van het boekje. Haal de kleurplaat er voorzichtig uit en zoek een mooi plekje om 'm op te hangen! Bij iedere dag staat aangegeven welk stukje van de plaat gekleurd kan worden. Zo ontstaat in de loop van de tijd een mooi geheel. Laat de kinderen om de beurt kleuren of kopieer de plaat voor alle gezinsleden apart.

start

Kijk eens om je heen



Kijk omhoog: wie heeft dit alles geschapen?

– JESAJA 40:26

Heb je een bloem weleens goed bekeken?
Heb jij weleens gezien hoe een vlinder drinkt?
Of gehoord hoe een koolmees zingt? Heb je weleens sterren geteld?

ZOEK OP & KLEUR IN

Wat is er veel te ontdekken in de natuur! Kijk eens goed om je heen, zegt Jesaja. De wereld is zo bijzonder, dat kun je nergens mee vergelijken. Dat kan alleen door God zijn gedaan.

Met dit dagboek zullen we vijf weken lang kijken naar de natuur en ontdekken wat God erover zegt. We lezen, luisteren, ruiken, leren, knutselen en experimenteren. En we gaan genieten. Van die prachtige schepping waarin zoveel te ontdekken is.



Zing of luister naar het lied 'Er is nog zoveel te ontdekken'.
Te vinden op YouTube.



Dank God voor alles wat je over Hem kunt ontdekken door naar de schepping te kijken.



SCHATTENTOCHT

Houd een verzamelwandeling en neem de mooiste natuurvondsten mee naar huis. Stenen, bladeren, veren, bloemen, stukken schors, zaden - alles wat je mooi vindt. Maak onderweg foto's van mooie dingen die je ziet maar niet mee kunt nemen.

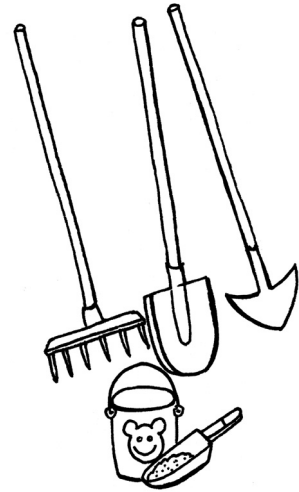
- > Maak thuis een plek om alle vondsten uit te stallen. De foto's kun je afdrukken en ophangen of in een boekje plakken. Tijdens de komende weken zal de tentoonstelling vast verder uitgebreid worden.
 - > Maak van je verzameling een natuurmuseum. Zet bij alle vondsten kaartjes met vindplaats, datum en de naam van de vondst. Sorteert de vondsten bijvoorbeeld op vindplaats, op kleur of op grootte.
 - > Schrijf Genesis 1:31a op een kaartje en zet dat bij de schatten. Leer deze tekst de komende weken samen uit je hoofd.
-

Week 1 Mooi groen

Maandag

In de tijd dat God, de HEER, aarde en hemel maakte, groeide er op de aarde nog geen enkele struik en was er geen enkele plant opgeschoten, want God, de HEER, had het nog niet laten regenen op de aarde, en er waren geen mensen om het land te bewerken; wel was er water dat uit de aarde opwelde en de aardbodem overal bevroede.

– GENESIS 2:4-6



ZOEK OP & KLEUR IN

Hoe zou de wereld eruitzien zonder planten, bomen en struiken?

Zo begon het, lezen we in Genesis. Geen enkele struik, geen enkel groen blaadje, zelfs geen grassprietje. Je leest wel dat er water en aarde is, maar zonder licht kun je daar niets van zien. Stel je voor dat je in zo'n wereld zou moeten leven. Hoe zou dat zijn?

Misschien weet je wel hoe het verhaal verder gaat. Het blijft gelukkig niet zo donker en leeg. De planten zullen gaan groeien. In de Bijbel lees je hoe het is gegaan. God zorgt voor regen, maar de mensen moeten ook aan het werk. Zij mogen het land bewerken. Ploegen, zaaien, snoeien en oogsten. Zo gaat de wereld groeien en bloeien.



Stel je eens voor dat jij erbij was, bij dat eerste begin. Je had een nachtbril op, zodat je nog net iets kon zien. Hoe zag de wereld eruit? Teken het eens met elkaar!



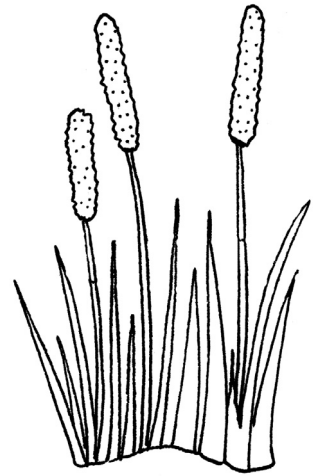
Dank God voor al het groen om je heen. Weet je één plant, bloem of boom waar je God speciaal voor kunt danken?

Dinsdag

God zei: 'Overal op aarde moet jong groen ontkiemen: zaadvormende planten en allerlei bomen die vruchten dragen met zaad erin.' En zo gebeurde het. De aarde bracht jong groen voort: allerlei zaadvormende planten en allerlei bomen die vruchten droegen met zaad erin. En God zag dat het goed was. Het werd avond en het werd morgen. De derde dag.

- GENESIS 1:11-13

De regen is gevallen, de zaadjes kunnen ontkiemen. De wereld wordt groen.



ZOEK OP & KLEUR IN

Donkergroen van de klimop, lichtgroen van het gras, geelgroen van het riet, zilvergroen van de berk, roodgroen van de beuk. Wat zijn er veel tinten groen. En het bleef niet bij groen. Planten die zaden maken hebben ook bloemen. Bloemen in geel, blauw, rood of paars.

Zo werd de wereld gekleurd. Alsof God als een schilder te werk ging. Daar is een prachtig liedje over.

God is een schilder,
met duizend penselen.
Hij kleurde de wereld
toen alles begon.
En iedere tint
wil Hij met ons delen,
het groen van de bomen,
het goud van de zon.



Neem verschillende groene blaadjes en grassen. Leg ze op tafel en neem er één in gedachten. Laat de anderen raden welke je in gedachten hebt. Je mag alleen ja of nee zeggen.




Wat is jouw lievelingskleur in de natuur? Waar zie je die in terug?
Dank God ervoor.

Woensdag

Dit zegt de HEER, die de hemel geschapen heeft – hij is God! –, die de aarde gemaakt en gevormd heeft en die haar heeft gegrondvest – niet als chaos schiep hij de aarde, maar om te bewonen heeft hij haar gevormd: Ik ben de HEER, er is geen ander.

– JESAJA 45:18



ZOEK OP & KLEUR IN

God maakte de aarde om er te wonen. Kijk maar, het staat er echt.

Toen God die mooie wereld maakte, dacht Hij al aan ons. Hij dacht aan de mensen die op aarde zouden gaan leven. Die zouden eten nodig hebben, een plek om te wonen en lucht om in te ademen. Maar hoe zou dat kunnen? Hoe kom je aan eten op een lege aarde? Daarvoor schiep God de planten. Het is mooi dat ze de wereld kleur geven en fantastisch dat ze de aarde bewoonbaar maken.

Zonder planten zouden wij niet kunnen leven, we zouden er niet eens zijn. Dan hadden wij geen aardappels en rijst om te eten, geen schone lucht, geen hout, huizen, meubels of gereedschap, en geen hoestdrank voor onze verkoudheid. Planten zijn belangrijker dan je denkt. Welke plant vind jij het lekkerst?



Snijd een winterwortel in dunne ronde plakjes. Houd een plakje tegen het licht. Zie je de glanzende, bijna doorzichtige binnenkant? Probeer die er voorzichtig uit te duwen. Proef je verschil tussen de binnen- en de buitenkant?



WEETJE

De binnenkant is sappiger dan de buitenkant, omdat aan de binnenkant de 'leidingen' zitten waarmee de wortel water door de plant laat stromen.



Dank God voor groente, voor al die verschillende kleuren en smaken in overvloed op ons bord.