

Corine Zonnenberg

ik ben een

BIJBEL

ONTDEKKER



proefjes
en experimenten

Corine Zonnenberg

ik ben een

BIJBEL

ONTDEKKER

proefjes
en experimenten



INHOUDSOPGAVE

1. HOE GOD ALLES PRACHTIG MAAKTE 9

2. HET OFFER VAN KAÏN EN ABEL 17

3. DE REGENBOOG VAN NOACH 25

4. ZO HARD ALS DE FARAO 33

5. TOUWTREKKEN MET SIMSON 45

6. ZO GROOT ALS DAVID 53

7. VROLIJKE MUZIEK 63

8. DE REGEN VAN ELIA 75

9. ELISA EN DE VOLLE KRUIK 85

10. ZO DAPPER ALS ESTER 93

11. LICHT MET KERST 101

12. DE MAN DIE AL 38 JAAR ZIEK WAS 109

13. OP WATER LOPEN ZOALS PETRUS 117

14. HEEL VEEL BROOD 125

15. DE TRANEN VAN JEZUS IN DE LIJDENSTIJD 133

16. EEN OPEN GRAF MET PASEN 143

17. ZWEVEN MET HEMELVAART 151

18. IN BEWEGING MET DE HEILIGE GEEST 159

19. BRIEVEN VAN PAULUS 167

20. EEN NIEUWE HEMEL EN EEN NIEUWE AARDE 177

21. VOOR DE VOLWASSENEN 187

HOI!

Wat tof dat je dit boek in handen hebt! In dit boek ontdek je door allerlei proefjes en experimenten de Bijbel. Wist je dat je zelf regenbogen kunt maken? Dat je een potlood kunt bewegen zonder hem aan te raken? En dat je rijst kunt laten dansen door muziek? In dit boek ontdek je het allemaal!

Hoe werkt het boek? Ieder hoofdstuk gaat over een ander verhaal uit de Bijbel en bevat steeds verschillende elementen.



Je start steeds met een proefje. Zoek de materialen bij elkaar. Volg de verschillende stappen en ontdek wat er gebeurt.



Vervolgens lees je een verhaal uit de Bijbel. Zorg wel dat je een potlood of pen bij de hand hebt om de vragen die in het verhaal staan te beantwoorden. Voor sommige Bijbelverhalen heb je de Bijbel nodig om stukjes te lezen.



Hierna kun je de verschillende vragen beantwoorden. Ben je tussen de 4 en 7 jaar? Beantwoord dan die vragen. Ben je tussen de 8 en 12 jaar? Kies dan voor die vragen.



Je sluit af met een manier om te bidden. Vergeet niet steeds je gebedspunten op te schrijven zodat je het later nog eens terug kunt lezen.



Soms bevat het hoofdstuk een extra Doen!-opdracht. Heb je tijd over? Doe dit extra proefje om nog meer van het verhaal te ervaren.

Het boek bevat twintig Bijbelverhalen met proefjes. Het begint bij het begin van de Bijbel, de schepping. Daarna volgen verhalen uit het Oude Testament en vervolgens het Nieuwe Testament. Het boek sluit af met het laatste verhaal uit de Bijbel: de nieuwe hemel en nieuwe aarde.

Je kunt het boek zelf lezen en uitvoeren, maar het is nog leuker om het samen te doen met een broer, zus, vriend, vriendin of je ouders. Willen je ouders dit boek gebruiken als gezinsmoment? Of wil je juf of meester het gebruiken op school of in de kerk? Laat ze dan het laatste hoofdstuk lezen!



Waar wacht je nog op? **PAK SNEL JE BIJBEL EN EEN POTLOOD.** Zoek de eerste materialen op die je nodig hebt voor het proefje. Heel veel plezier met het ontdekken van de verhalen uit de Bijbel!

Corine



HOOFDSTUK 1

HOE GOD ALLES PRACHTIG MAAKTE

Zo werden de hemel en de aarde gemaakt, en alle prachtige dingen die daarbij horen. Op de zevende dag was God klaar met zijn werk. Toen rustte Hij uit.

GENESIS 2:1-2

Die prachtige zonsondergang, de eindeloze sterrenhemel, de kolossale bergen, een lange giraffe, een grote olifant en het piepkleine miertje. **ALLEMAAL DOOR GOD GESCHAPEN TOEN HIJ DE HEMEL EN DE AARDE SCHIEP.** Verwonder jij je weleens over deze prachtige schepping? En heb je de schepping al een keer van heel dichtbij bekeken?

**MET DIT PROEFJE ONTDEK JE HOE DE BODEM
VAN DE AARDE IN ELKAAR STEEKT!**





JE HEBT NODIG:

- Glazen potje met deksel
- Water
- Theedoek
- Afwasmiddel
- Schep

PROEFJE

-
- Maak het glazen potje goed schoon en daarna droog.
 - Pak de schep en ga naar buiten.
 - Zoek een mooi stukje grond.
 - Steek met de schep diep in de grond.
 - Haal een schep grond omhoog.
 - Haal takjes, steentjes en diertjes eruit.
 - Doe de grond in het glazen potje tot de helft van het potje gevuld is.
 - Voeg water toe tot het potje bijna vol is.
 - Voeg tot slot één druppel afwasmiddel toe.
 - Schud het potje een keer.
 - Zet het potje ergens neer en wacht een dag.
 - Kijk na een dag naar het potje. Hoe ziet het eruit? Teken het:





Je kunt zien dat de grond uit verschillende lagen bestaat. De onderste laag is zand, daarboven komt een laagje leem en het bovenste donkere laagje is klei. Hoe dik de laagjes zijn, kan heel verschillend zijn. Dit hangt af van waar je woont in Nederland. **DOE DIT PROEFJE OP VAKANTIE OOK EEN KEER.** Kijk hoe de grond daar verschilt van de grond bij jullie thuis.



HET VERHAAL VAN DE SCHEPPING (GENESIS 1-2)

In het begin heeft God de hemel en de aarde gemaakt. Eerst was de aarde leeg en verlaten. Overal was water en alles was donker. Er groeide nog niets, er waren geen dieren en ook geen mensen. Toen begon God te spreken en maakte Hij van alles. In de Bijbel kun je dit lezen in Genesis 1.

Zoek in een Bijbel Genesis 1 op. Schrijf of teken wat God op welke dag maakte.

DAG 1:

DAG 2:

DAG 3:

DAG 4:

DAG 5:

DAG 6:

DAG 7:

God had de hemel en de aarde gemaakt en op de zevende dag was God klaar met al het werk. Toen rustte Hij uit. Hij maakte van de zevende dag een bijzondere dag omdat Hij toen klaar was met al zijn werk.

Adam was de eerste mens die God gemaakt had. God bracht alle dieren naar Adam. Adam mocht ze een naam geven. Zo noemde Adam het grote grijze dier met een slurf: olifant. Het brullende dier: leeuw. Het

bruine bomenklimmertje: eekhoorn. De vogel met prachtige kleuren: papegaai. Adam gaf alle dieren een naam.

Adam zocht ondertussen naar iemand die net zo was als hij. Maar tussen alle dieren vond hij niemand die op hem leek. Daarom bracht God Adam in een diepe slaap. Toen Adam sliep, haalde God één van zijn ribben weg. Van deze rib maakte God een vrouw: Eva. Toen Adam wakker werd, riep hij blij: 'Eindelijk, een mens, net als ik!' Zo leefden Adam en Eva in het paradijs.



BEN JE 4-7 JAAR? DAN ZIJN DEZE VRAGEN VOOR JOU!

Eerst was er niets, maar daarna maakte God van alles: bloemen, bomen, fruit en dieren.


Stel, jij mocht een dier bedenken. Hoe zou dat dier eruitzien? Teken het:



Hoe zou jij je getekende dier noemen?




Pak je proefje er nog eens bij. God maakte de grond met alle verschillende lagen. Hierdoor kunnen er enorm veel verschillende planten en bloemen groeien. Ga naar buiten. Welke bloemen en planten zie je? Teken ze.



BEN JE 8-12 JAAR? DAN ZIJN DEZE VRAGEN VOOR JOU!

Adam gaf alle dieren een naam. Stel dat jij dat mocht doen. Hoe zou je deze dieren noemen?



God maakte de wereld, de dieren, de vissen, de planten en de mensen.
Kijk eens om je heen. Wat vind je het mooiste wat God gemaakt heeft?

De hele wereld steekt op een bijzonder mooie manier in elkaar. Denk maar eens aan de zwaartekracht, hoe een baby'tje groeit, het sterrenstelsel of hoe je eten verteert in je lichaam. Zoek eens uit hoe bijen te werk gaan en hoe belangrijk zij zijn voor de bloemen en planten.






BIDDEN

God maakte de mens en Hij maakte ook jou! Lees bijvoorbeeld Psalm 139:13-14.

Plak een stukje aluminiumfolie in deze spiegel.

Teken met stift jezelf erop.



Wat heeft God het mooist aan jou gemaakt?



BEDANK GOD VOOR ALLES WAT HIJ HEEFT GEMAAKT

en bedank Hem dat Hij jou heeft gemaakt.

HOOFDSTUK 2

HET OFFER VAN KAIN EN ABEL

Op een keer nam Kain wat graan, en dat gaf hij als offer aan de Heer. Ook Abel bracht een offer. Hij slachtte een mooi jong schaap.

GENESIS 4:3-4

Ben je weleens heel boos geworden? Wat deed je toen? Misschien ben je erg boos geworden omdat je iets heel oneerlijk vond. Je vriendje of vriendinnetje kreeg het wel en jij niet.

NIET EERLIJK TOCH?

IN DIT PROEFJE LIJKT HET OOK NIET HELEMAAL EERLIJK TE GAAN. JE DOET BIJNA PRECIES HETZELFDE, MAAR TOCH WORDT HET HEEL ANDERS...

PROEFJE



JE HEBT NODIG:

- Twee glazen
- Warm water uit de kraan
- Tarwebloem
- Betadine of jodium
- Waspoeder met enzymen (bijvoorbeeld Biotex)
- Twee theelepels
- Eetlepel
- Stopwatch of klok

-
- Zet de twee glazen op tafel.
 - Schep in elk glas 1 theelepel tarwebloem.
 - Voeg aan elk glas 2 theelepels warm water toe.
 - Roer met de eetlepel goed in beide glazen.
 - Voeg nu aan 1 glas een halve theelepel waspoeder toe.
 - Roer goed en wacht vijf minuten.
 - Voeg nu aan elk glas 2 druppels Betadine toe.
 - Wat gebeurt er? Roer eventueel nog een keer door de glazen.







HET VERHAAL VAN KAÏN EN ABEL (GENESIS 4)

Adam en Eva woonden in de prachtige tuin, het paradijs. Maar op een dag ging het mis. Midden in de tuin stond een boom. God had heel duidelijk gezegd dat ze daar niet van mochten eten. Op een dag doen Adam en Eva het toch. Voor straf worden ze de tuin uitgezet. Ze mogen de tuin niet meer in. Ze moeten wonen op de aarde, waar goede maar ook kwade dingen gebeuren.

Adam en Eva kregen na een tijdje kinderen. Eerst kregen ze een jongen, Kaïn, en daarna nog een jongen, Abel. Kaïn ging op het land werken. Abel werd schaapherder en zorgde voor de schapen en de geiten.

WEET JIJ AL WAT JE LATER WILT WORDEN?

Op een dag brachten beide broers een offer aan God. Kaïn nam wat graan. Dat bracht hij als offer. Abel slachtte een jong schaapje en bracht dat als offer. God keek alleen maar naar het offer van Abel en niet naar het offer van Kaïn. Toen werd Kaïn woedend. God vroeg aan Kaïn: 'Waarom ben je zo boos? Laat het kwaad niet de baas over je zijn. Je moet sterker zijn dan het kwaad.'

Kaïn luisterde niet en zei tegen zijn broer Abel: 'Kom laten we naar het veld gaan.' Toen hij in het veld was, sloeg Kaïn zijn broer zo hard dat hij stierf. God vroeg aan Kaïn: 'Waar is je broer?' Kaïn antwoordde: 'Dat weet ik niet, ik hoef toch niet op mijn broer te passen?' God zei: 'Wat heb je gedaan? Je hebt je broer gedood. Daarom moet je weg van deze plaats. Je mag hier niet meer wonen. Je moet een andere plaats zoeken.' Toen ging Kaïn weg. Hij ging in het land Nod wonen.



BEN JE 4-7 JAAR? DAN ZIJN DEZE VRAGEN VOOR JOU!

Kijk nog eens naar de twee glazen van het proefje. Wat is het verschil?

Ben jij weleens heel boos geweest? Wanneer was dat?

Wat doe je als je heel boos bent?

God vraagt aan Kaïn waar zijn broer is. Hoe zou God willen dat wij met elkaar omgaan denk je?



BEN JE 8-12 JAAR? DAN ZIJN DEZE VRAGEN VOOR JOU!

PAK JE
BIJBEL
ERBIJ!

In het verhaal gaat het over een offer. Wat is een offer? Lees eventueel Leviticus 1:1-4

**Kijk nog eens naar de twee glazen van het proefje.
Wat is het verschil?**

Wat is het verschil tussen de beide offers?

Het kwaad werd de baas over Kaïn. Heb je dat gevoel ook weleens gehad? Hoe zou je ervoor kunnen zorgen dat je sterker bent dan het kwaad of de boosheid?

Hoe kan God je daarbij helpen?





BIDDEN

Wat maakt jou boos? Schrijf het eens op:

VERTEL TEGEN GOD WAT JE BOOS MAAKT. Vertel Hem ook wanneer je weleens te boos bent geworden en het verkeerd is gegaan.



Pak snel je Bijbel en ga mee op ontdekkingsreis!

Wat tof dat je dit boek in handen hebt! In dit boek beleef je de Bijbel door allerlei proefjes en experimenten. Wist je dat je zelf regenbogen kunt maken? Dat je een potlood kunt bewegen zonder hem aan te raken? En dat je rijst kunt laten dansen

OFFLINE
• met de •
BIJBEL

door muziek? Beleef de verhalen van Noach, Simson, Ester, Petrus, Paulus en andere mensen uit de Bijbel, en ontdek meer over God en zijn mooie schepping!



Corine Zonnenberg is theoloog en moeder van drie kinderen. Op haar site bijbelborrels.nl publiceert ze creatieve momenten rondom de Bijbel voor gebruik in het gezin, de kerk en op



school. In *Ik ben een Bijbelontdekker* wekt ze de verhalen van de Bijbel tot leven door er een proefje aan te koppelen, gevolgd door verdiepende vragen (voor 4-7 jaar en 8-12 jaar) en een moment van gebed.



NUR 224
ISBN 978-90-435-3264-8



9 789043 532648 >



KokBoekencentrum.nl
UITGEVERS | UTRECHT