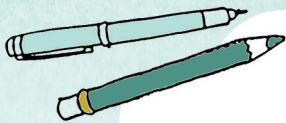




mijn

leukste

# teken en schrijfboek



Met veel schrijfruimte,  
hippe stickers  
en tekeninstructies



Marieke ten Berge

mijn  
leukste  
teken en schrijfboek



## Dit ben ik




Het is heel leuk om jezelf te tekenen. Je kunt dat doen met een spiegel en proberen jezelf precies na te tekenen.

Maar het is ook heel leuk om het juist anders te doen, vanuit je fantasie jezelf tekenen en de dingen die voor jou opvallen extra aandacht te geven. Stel: je hebt een hele mooie lach, dan is het extra leuk om jouw lach in de tekening te laten zien.

*En gebruik eens lekker andere kleuren dan dat je gewend bent!*





Maak hier een tekening met dingen die bij jou horen, je lekkerste eten, je favoriete sport en ga zo maar door. Het is een soort zelfportret maar dan met spullen die bij jou horen en voor jou belangrijk zijn.



Tip: je kunt ook eerst de dingen opschrijven en daarna een tekeningetje erbij maken of een plaatje inplakken van wat jij leuk vindt.





# Materialen



**Papier:** papier is er in heel veel soorten, voor pentekeningen is gewoon kopieerpapier prima. Maar voor verf of ecoline moet je dik papier gebruiken.

Dat papier is vaak ook wat ruwer zodat het de verf beter vasthoudt.

**Tekenboekje:** een klein boekje met blanco bladzijden om in te tekenen, handig om altijd in je tas te hebben.

**Klembord:** een houten plaat met papierklem, handig als je buiten wilt tekenen.

**Potlood:** je hebt ze in verschillende soorten, er staat vaak een letter op. Een H voor een hard potlood. Fijn voor scherpe strakke lijnen. Een B voor een zacht potlood.

Ze zijn fijn om te schetsen en ook makkelijker weg te gummen.

HB is het meest gebruikelijke potlood soort.

**Vulpotlood:** een soort pen met dunne potloodvulling, die je kan bijvullen.

**Fineliner:** een soort dunne stiftjes met inkt. Daarmee kun je mooie duidelijke lijnen tekenen.

**Gum:** je kunt kiezen tussen een gewone harde gum en een kneedgum.

**Kleuspotloden en stiften:** er zijn zoveel soorten, ga maar eens kijken in een winkel met kunstenaarsbenodigdheden.

**Verf:** een doosje waterverf of een tube verf. Er zijn veel soorten, waterverf, gouache, acrylverf en olieverf. Leuk om eens mee te experimenteren.

Ze werken allemaal anders.

**Aquarelverf:** verf die je gebruikt met heel veel water, waardoor je hele mooie zachte waterige kleuren krijgt.

**Kwasten en penselen:** van dik tot dun, ga maar eens kijken in een winkel voor kunstenaarsbenodigdheden hoeveel soorten er zijn.

**Krijt:** er zijn allerlei soorten krijt, van vetkrijt tot pastelkrijt.

Met pastelkrijt krijg je hele mooie zachte kleuren, omdat het heel poederachtig is.

Vetkrijt is vet en geeft hardere lijnen en heldere kleuren.

**Stempels en stempelkussen:** je kunt stempels kopen, maar ook zelf maken, van een stuk (harde) gum of van een aardappel.

Een stempelkussen is een kussentje met inkt. Waarmee je de stempel kleur geeft zodat je hem kan afdrukken.

**Inkt en ecoline:** heel mooi om mee te schrijven en te tekenen met een dun penseel of kroontjespen.

**Kroontjespen:** een bijzondere pen waar een ijzeren kroontje op gezet wordt waarmee je kunt schrijven of tekenen door hem in de inkt te dopen.

lekkertekenen!



Datum:

# teken en schrijf je dag

Wat wil je graag onthouden  
van vandaag?

.....

.....

.....

.....

.....


.....

.....

.....



Ik geef deze dag  
het volgende cijfer:



Welk woord past bij deze dag?

.....





teken en schrijf

Teken hier je huis.



Wat vind jij het leukste voorwerp in je huis? Teken het hier.



Blank circle for drawing the favorite object in the house.

Wat is de leukste ruimte in je huis en waarom?  
.....  
.....  
.....  
.....  
.....



Heb je een huisdier? Kun je hem tekenen?



Wat is er zo leuk aan je lievelingsdier?  
.....  
.....

versier  
het alfabet

welk woord past  
bij deze dag?

In dit vrolijke doe-boek van Marieke ten Berge krijg je tekenles, schrijf je over je dag en leer je mooie letters maken. Met de stickers die erbij zitten, maak je er je eigen journal van.

maak je  
eigen stempels

wat is je  
lievelingsdier?



UITGEVERIJ  
CALLENBACH

ISBN 978 90 435 2905 1 NUR 214



9 789043 529051

[WWW.UITGEVERIJCALLENBACH.NL](http://WWW.UITGEVERIJCALLENBACH.NL)