

PUUR!

Familyplanner

2017

Vandaag IS MIJN
LIEVELINGS dag



PUUR!

Familyplanner

2017

Deze familyplanner is van de familie:



GEGEVENS:

© 2016 Uitgeverij Kok
Postbus 8049, 3503 RA Utrecht
www.kok.nl

Vormgeving: Flashworks.nl - Kampen

ISBN 9789043526203
NUR 11

De gebruikte Bijbelvertaling is NBV,
tenzij anders vermeld. Voor Bijbel-
teksten uit de BasisBijbel zie www.
basisbijbel.nl

Alle rechten voorbehouden. Niets uit
deze uitgave mag worden verveelvou-
digd, opgeslagen in een geautomati-
seerd gegevensbestand, of openbaar
gemaakt, in enige vorm of op enige
wijze, hetzij elektronisch, mecha-
nisch, door fotokopieën, opnamen, of
enige andere manier, zonder vooraf-
gaande schriftelijke toestemming van
de uitgever.

Naam: _____

Adres: _____

Telefoon: _____

Mobiel: _____

E-mail: _____

Bij ongeval waarschuwen: _____

Om te onthouden: _____

BELANGRIJKE DATA 2017

1 januari	Nieuwjaarsdag	5 mei	Bevrijdingsdag
8 maart	Biddag voor gewas en arbeid	14 mei	Moederdag
8 maart	Internationale vrouwendag	25 mei	Hemelvaartsdag
26 maart	Zomertijd	4+5 juni	Pinksteren
14 april	Goede vrijdag	18 juni	Vaderdag
16 + 17 april	Pasen	29 oktober	Wintertijd
27 april	Koningsdag	1 november	Dankdag voor gewas en arbeid
4 mei	Dodenherdenking	25 + 26 december	Kerst
		31 december	Oudejaarsdag

SCHOOLVAKANTIES 2017

kerstvakantie	alle regio's:	24 december 2016 - 8 januari 2017
voorjaarsvakantie	regio noord:	18 februari - 26 februari 2017
	regio midden en zuid:	25 februari - 5 maart 2017
meivakantie	alle regio's:	22 april - 30 april 2017
zomervakantie	regio noord:	22 juli - 3 september 2017
	regio midden:	8 juli - 20 augustus 2017
	regio zuid:	15 juli - 27 augustus 2017
herfstvakantie	regio noord:	21 oktober - 29 oktober 2017
	regio midden en zuid:	14 oktober - 22 oktober 2017
kerstvakantie	alle regio's:	23 december 2017 - 7 januari 2018

PUUR!

Jaaroverzicht 2017

januari

ma	di	wo	do	vr	za	zo
						1
2	3	4	5	6	7	8
9	10	11	12	13	14	15
16	17	18	19	20	21	22
23	24	25	26	27	28	29
30	31					

februari

ma	di	wo	do	vr	za	zo
		1	2	3	4	5
6	7	8	9	10	11	12
13	14	15	16	17	18	19
20	21	22	23	24	25	26
27	28					

maart

ma	di	wo	do	vr	za	zo
		1	2	3	4	5
6	7	8	9	10	11	12
13	14	15	16	17	18	19
20	21	22	23	24	25	26
27	28	29	30	31		

april

ma	di	wo	do	vr	za	zo
					1	2
3	4	5	6	7	8	9
10	11	12	13	14	15	16
17	18	19	20	21	22	23
24	25	26	27	28	29	30

mei

ma	di	wo	do	vr	za	zo
1	2	3	4	5	6	7
8	9	10	11	12	13	14
15	16	17	18	19	20	21
22	23	24	25	26	27	28
29	30	31				

juni

ma	di	wo	do	vr	za	zo
			1	2	3	4
5	6	7	8	9	10	11
12	13	14	15	16	17	18
19	20	21	22	23	24	25
26	27	28	29	30		

juli

ma	di	wo	do	vr	za	zo
					1	2
3	4	5	6	7	8	9
10	11	12	13	14	15	16
17	18	19	20	21	22	23
24	25	26	27	28	29	30
31						

september

ma	di	wo	do	vr	za	zo
				1	2	3
4	5	6	7	8	9	10
11	12	13	14	15	16	17
18	19	20	21	22	23	24
25	26	27	28	29	30	

november

ma	di	wo	do	vr	za	zo
		1	2	3	4	5
6	7	8	9	10	11	12
13	14	15	16	17	18	19
20	21	22	23	24	25	26
27	28	29	30			

augustus

ma	di	wo	do	vr	za	zo
	1	2	3	4	5	6
7	8	9	10	11	12	13
14	15	16	17	18	19	20
21	22	23	24	25	26	27
28	29	30	31			

oktober

ma	di	wo	do	vr	za	zo
						1
2	3	4	5	6	7	8
9	10	11	12	13	14	15
16	17	18	19	20	21	22
23	24	25	26	27	28	29
30	31					

december

ma	di	wo	do	vr	za	zo
				1	2	3
4	5	6	7	8	9	10
11	12	13	14	15	16	17
18	19	20	21	22	23	24
25	26	27	28	29	30	31





Jij bent een complimentje waard!

Scheur er maar snel één af:
voor jezelf of voor
iemand anders.

⇒Haha, ik vind je grappig!⇒

⇒Wauw, wat ben je mooi⇒

⇒LEUK DAT JE ER BENT ⇒

⇒ *Je bent fantastisch* ⇒

⇒ Wat zit je haar goed ⇒

⇒ *Ik ben enorm trots op je* ⇒

⇒ O, DIE SCHOENEN ZIJN FANTASTISCH! ⇒

⇒ *Bedankt voor je hulp* ⇒

⇒ Ik bewonder je ⇒

⇒ *Petje af!* ⇒

⇒ IK GENIET VAN JE ⇒



WIE?

ZONDAG 25

MAANDAG 26

DINSDAG 27

1e Kerstdag

2e Kerstdag

VANDAAG IS JULLIE REDDER
GEBOREN: CHRISTUS, DE HEER.
(Luk. 2:11, BGT)

NOTITIES

WOENSDAG 28


DONDERDAG 29

VRIJDAG 30

ZATERDAG 31

NOTITIES

Oudejaarsdag



Deze week ben ik dankbaar voor:

WIE?

ZONDAG 1

MAANDAG 2

DINSDAG 3

Nieuwjaarsdag

MIJN PLAN MET JULLIE STAAT VAST -
SPREEKT DE HEER. IK HEB JULLIE GELUK
VOOR OGEN. NIET JULLIE ONGELUK. IK
ZAL JE EEN HOOPVOLLE TOEKOMST GEVEN.
(Jer. 29:11)

NOTITIES


WOENSDAG 4

DONDERDAG 5

VRIJDAG 6

ZATERDAG 7

NOTITIES



Hoogtepunt van de week:



WOENSDAG 15

DONDERDAG 16

VRIJDAG 17

ZATERDAG 18

NOTITIES

Dit moet ik vaker doen:



PUUR!

Maart/April

Week 13

WIE?

ZONDAG 26

MAANDAG 27

DINSDAG 28

Zomertijd

GELUKKIG IEDER DIE ONTZAAG
HEEFT VOOR DE HEER EN DE
WEG GAAT DIE HIJ WIJST.
(Ps. 128:1)

NOTITIES


WOENSDAG 29

DONDERDAG 30

VRIJDAG 31

ZATERDAG 1

NOTITIES



Hoogtepunt van de week:





PUUR!

Familyplanner

CITROENEN: OM TE ZOENEN!

Zuur, maar o zo gezond en bruikbaar. De citroen kent stapels voordelen!

- De C in citroen is van vitamine C. Deze vrucht is supergezond! Uit het handje zul je een citroen niet snel eten, maar het sap is heel geschikt. Pers een halve citroen uit boven een flink glas water of stop citroenpartjes in je flesje. Zo heb je de hele dag een fris drankje bij de hand en geef je je immuunsysteem een boost.
- Ook de schil van een citroen is erg bruikbaar. Rasp de schil en voeg het toe aan cakebeslag of pastasaus. Let er wel op dat je de citroen goed wast voordat je de schil raspt. Wanneer je bij het raspen het witte deel van de schil ziet, stop dan. Dat deel is bitter van smaak.
- Meng citroensap met wat olijfolie en breng het mengsel aan op je nagels. Even in laten trekken, afspoelen en je nagels kunnen er weer tegenaan!
- Je kent het wel: je warmt een bord spaghetti op in



de magnetron en voor je het weet is de helft van de maaltijd verspreid over de binnenkant van het apparaat. Ook in dit geval is een citroen de redder in nood! Vul een schaalje met water en citroensap. Zet de timer van de magnetron op 3-5 minuten, plaats het schaalje in het apparaat en laat op de hoogste stand draaien. Na deze wasbeurt is het vet losgeweekt en kun je de vlekken zo met een doekje wegvegen.

- In combinatie met zout is citroen een krachtig middel tegen vlekken en vuil. Smeer

bijvoorbeeld roestvlekken in met het mengsel. Even laten intrekken, dan goed uitwassen en klaar is kees! Ook de wc-pot straalt weer na een schrobbeurt met het mengsel. Bovendien ruikt het toilet hierna lekker fris.

Psst, nog één tip: bewaar citroenen op een koele plaats, maar niet in de koelkast. De vrucht blijft één tot twee weken goed.



PUUR!



uitgeverij

K O K



9 789043 526203